




# Sentimo

Radiatorbekleding



**Radiatorbekleding**

Solid, RAL 9010



Maak kennis met de radiatorbekleding van Sentimo. Deze unieke, metalen radiatorbekleding geeft jouw bestaande radiator -letterlijk- **in één klik** een nieuwe look.


#### **Waarom een radiatorbekleding van Sentimo?**

- Optimale geleiding van de warmte
- Verkrijgbaar in meer dan 45 verschillende kleuren
- Geen hak- en breekwerk nodig
- Gemakkelijk zelf te monteren met magneten
- Een unieke en moderne look in een handomdraai

#### **De gemakken van Sentimo**

- Stel jouw radiatorbekleding zelf samen
- Bestel de bekleding via jouw Hubo
- De levertijd is slechts 3 weken

# Hoe werkt het?



## Meten

Meet je radiator eenvoudig op (instructies op pagina 8).



## Maken

Geef je maten door in de bouwmarkt en kies je uitvoering en kleur.



## Klikken

Haal de bekleding op bij de bouwmarkt en bevestig de hem eenvoudig met magneten.



## Klaar!

Geniet van je nieuwe look!

## Before



## After



De meesten kiezen voor een radiatorbekleding in een lichte en neutrale kleur zoals wit. Hou je van wat meer contrast? Ga dan voor een zwarte radiatorbekleding!

**Vind alle beschikbare kleuren op pagina 7.**

## 3 verschillende uitvoeringen



**Solid**



**Groove**



**Classic**



## 13 stijlvolle kleuren



RAL 9016




RAL 9010



RAL 9001




RAL 1013




RAL 7030




RAL 7006



RAL 7035




RAL 7036




RAL 9006




RAL 7040



RAL 7016




Pewter



RAL 9005


Vind je het moeilijk om een kleur te kiezen? In de **winkel** vind je een kleurenwaaier met alle beschikbare kleuren.

# Het opmeten van de radiator




## Diepte

Meet de volledige diepte van de radiator. Let op: je meet de diepte vanaf de muur tot en met de uitstekende delen (de 'golven') aan de voorkant van de paneelradiator.



## Hoogte

Meet de volledige hoogte vanaf de onderkant van de radiator tot de bovenkant van de radiator.



## Lengte

Meet de lengte van de paneelradiator van links naar rechts. Inclusief de ontluchtingsnippel.



# Extra mogelijkheden

Het is mogelijk om, naast de radiator zelf, ook de **knop** te bedekken. Dit is mogelijk bij een standaard radiatorknop die niet voor de radiatorplaat uitsteekt.



Om de radiatorknop mee te bedekken meet je deze mee in de lengte van de radiator.

## Radiator opgemeten?

Neem dan de gemeten maten mee naar jouw Hubo. Direct de prijs weten? In de bijlage vind je een omreken tabel voor de maten en een bijbehorende prijslijst.

## Waterbakje € 39,50

- Verhoogd de luchtvochtigheid in huis
- Makkelijk te vullen met het uitneembare binnenbakje
- Verkrijgbaar in dezelfde kleuren als een bekleding



Last van een droge lucht in huis? Kies dan voor een Sentimo waterbakje. Het water in het waterbakje verdampt door de warmte van de radiator en verspreidt zich door de ruimte. Bestel hem in dezelfde kleur als de radiatorbekleding en hij valt bijna niet op.

Accessoire bestellen bij jouw radiatorbekleding? **Een Hubo medewerker helpt je graag!**



## Handdoekhouder

- Perfect voor de keuken of badkamer
- Kies de stijl en maat die bij jou past
- Verkrijgbaar in dezelfde kleuren als een bekleding



*Curved*  
50 cm - € 40,00  
80 cm - € 42,00



*Straight*  
50 cm - € 40,00  
80 cm - € 42,00



**Sentimo x Hubo**  
Meer info? Ga online!



● **Radiatorbekleding**  
Groove, RAL 9001